



## 赫锐德履带曲臂产品

# HA12CEA

符合GB/CE/ANSI标准

## 产品亮点

- 绿色环保、低噪音、零排放、免维护的大容量锂电。
- 精准高效的交流驱动系统、动力强劲、控制平稳。
- 全电比例控制，臂架可复合动作；平稳高效。
- 可实现行走过程中底盘全自动调平或者手动调平，底盘调平动作采用实时负载流量分配系统，操作平稳性增加。
- 200米内远程操控。
- 锂电池底部带有可拆装托盘，便于更换电池。
- 集成化回转减速机，回转更平稳；全面防护，适合粉尘环境。

## 产品配置

### 标准配置

自动调平平台	工作频闪灯
自动调平底盘	平台自锁门
喇叭	彩色显示屏
故障诊断系统	紧急下降系统
动作蜂鸣	紧急停止系统
远程操作主控	锂电池

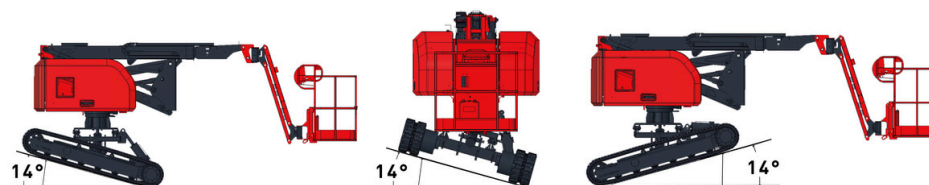
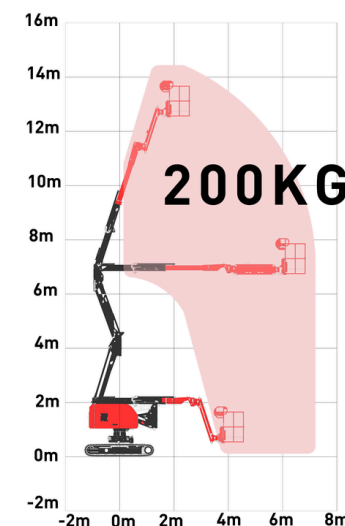
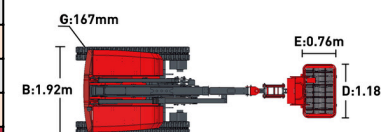
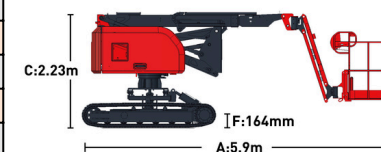
### 选配功能

AC电源至平台  
导气管至平台



## 赫锐德自调平系列高空作业平台

型号	HA12CEA
最大工作高度	14.3m
最大平台高度	12.3m
最大水平延伸	6.55m
最大跨越高度	6.82m
A整机长度	5.9m
B整机宽度	1.92m
C整机高度	2.23m
D工作平台长度	1.18m
E工作平台宽度	0.76m
F最小离地间隙	164mm
性能	
额定载荷	200kg
最大行驶速度	1.3km/h
最大爬坡能力	45%
最小转弯半径	原地回转
转台回转角度	355°非连续
飞臂摆动角度	±80°
平台摆动角度	±85°
G尾摆	167mm
最大工作角度	2°
最大工作风速	12.5m/s
底盘调平角度（前后）	14°
底盘调平角度（左右）	14°
动力	
电池	48V/304AH
充电器	100-240VAC/16A
驱动电机	交流48V/5KW
液压油箱容量	54L
举升电机	交流48V/5KW
履带型号	300X52.5X116
重量	
整机重量	5460kg



赫于声 · 锐于心 · 德于行